

مراحل خرید اوراق بهادار در
آساتریدر آگاه





The screenshot shows the 'وضعیت مالی مشتری' (Customer Financial Status) page. A modal window titled 'پرداخت شتابی' (Instant Payment) is open, allowing the user to select a payment method. The modal includes a 'مبلغ:' (Amount) field, a 'ریال' (Rial) unit selector, and three bank options: 'پرداخت شتابی' (Instant Payment), 'بانک ملت' (Bank Mellat), and 'بانک پارسیان' (Bank Parsian). Below the banks are buttons for 'پرداخت' (Payment) and 'انصراف' (Cancel). The background shows a table of transactions with columns for 'بیشتر' (More), 'کمترین' (Minimum), and 'لین' (Line).

شارژ حساب معاملاتی نزد کارگزار

برای خرید سهام در سامانه معاملاتی آساتریدر آگاه، در گام اول حساب معاملاتی نزد کارگزار خود را شارژ کنید.

به همین منظور مراحل زیر را انجام دهید:

۱. گزینه (\$) را انتخاب نمایید.
۲. گزینه (پرداخت شتابی) را انتخاب کنید.
۳. در پنجره باز شده مبلغ لازم برای شارژ حساب معاملاتی خود را ثبت کنید.
۴. درگاه بانکی موردنظر را برای انجام فرآیند انتقال وجه انتخاب کنید.
۵. روی گزینه پرداخت (پرداخت) کلیک نمایید.
۶. در صفحه درگاه بانکی اطلاعات مورد نیاز را وارد کرده و گزینه تکمیل فرآیند خرید را انتخاب کنید.

💡 براساس دستورالعمل فعلی سازمان بورس اوراق بهادار، برای ثبت یک سفارش خرید باید حداقل ۱۰۰ هزار تومان به علاوه کارمزد خرید، پرداخت نمایید.

منو - دیده بان کلاسیک

مانده قابل معامله: ۴,۹۷۹,۵۴۳ ریال | شاخص: ۳۱۱,۴۳۴,۳۹ | عرضه اولیه بچهرم | تغییرات جدید

دیده بان من

افزودن دیده بان جدید

دنبال شده

دارایی های من

کلاسیک

تجزیه و تحلیل

اوراق بهی

فلاد

عنوان

شرکت

بازار

بورس - نقدی	فولاد مبارکه اصفهان	فولاد
بورس - نقدی	ح. فولاد مبارکه اصفهان	فولادح
بورس کالا	اوراق سلف ورق گرم فولاد	عقولاد
فرا بورس - نقدی	شرکت آهن و فولاد ارفع	ارفع
فرا بورس - نقدی	ح. شرکت آهن و فولاد ارفع	ارفعح
پایه فرا بورس	توسعه بازرگانی آهن و فولاد میلاد	بمیلا
پایه فرا بورس	ح. آهن و فولاد میلاد	بمیلاح
پایه فرا بورس	خدمات فنی فولاد یزد	خفولا
پایه فرا بورس	ح. خدمات فنی فولاد یزد	خفولاح
فرا بورس - نقدی	فولاد زرند	زرند
فرا بورس - نقدی	فولاد زرند ایرانیان	زیسکو
فرا بورس - نقدی	فولاد سیرجان	سیرجان
فرا بورس - نقدی	فولاد سیرجان ایرانیان	سیسکو
فرا بورس - نقدی	توکا رنگ فولاد سپاهان	شتوکا
بورس کالا	اوراق سلف شمش فولاد کاوه کیش	عکاوه۲

جستجوی نماد مورد نظر

- به منظور پیدا کردن یک نماد مراحل زیر را انجام دهید:
۱. نام نماد مورد نظر را در قسمت جستجوی نماد وارد کنید.
- پس از نمایش نتایج جستجو، از لیست نتایج، نماد مربوطه را انتخاب کنید.

ثبت سفارش خرید



به منظور ثبت سفارش خرید مراحل زیر را انجام دهید:

۱. گزینه ( خرید) را انتخاب کنید.

۲. اطلاعات موردنیاز را در پنجره ثبت سفارش پیشرفته وارد کنید:

a. قیمت: قیمت هر یک واحد سهم، که قیمت آن باید بین بازه مجاز باشد.

b. حجم: تعداد درخواستی که باید بین بازه مجاز باشد.


 اگر قصد دارید به اندازه مبلغ مشخصی خرید کنید، می توانید با انتخاب گزینه ()، سرمایه خود را وارد کنید تا متناسب با قیمت وارد شده، سیستم حجم سفارش شما را به صورت خودکار محاسبه و درج کند.

۳. با انتخاب گزینه ( ارزش ناخالص سفارش: 3,047,500) از جزئیات دقیق

سفارش خود (کارمزد و ...) مطلع شوید.

۴. گزینه ( خرید) را برای ارسال سفارش انتخاب نمایید.

۵. گزینه ( تایید) را انتخاب کنید.

نکته: می توانید با استفاده از گزینه ( تاییدیه برای ثبت سفارش: بلی) از نمایش مجدد صفحه تایید جلوگیری کنید.

وضعیت	ح عرضه	ق عرضه	ق تقاضا	ح تقاضا	بیشترین	کمترین	اولین	% ق پایانی	ق پایانی	% آخرین م	آخرین م
مجاز	۱,۷۴۳	۱۸,۲۰۸	۱۸,۰۸۰	۶,۵۸۲	۱۸,۹۳۹	۱۸,۰۵۱	۱۸,۱۰۰	۳.۵۶%	۱۸,۶۸۹	۰.۸۹%	۱۸,۲۰۸
مجاز-محفوظ	۲۱۴,۲۱۳	۱۲,۸۶۴	۱۲,۸۶۴	۳۲,۳۸۹,۰۷۷	-	-	-	-	۱۲,۲۵۲	-	۱۲,۲۵۲

ردیف	زمان	نماد	حالت	نوع	ح سفارش	ح نمایشی	ح مانده	قیمت	نقطه تعادلی	اعتبار	وضعیت
۱	۱۰:۱۲:۰۳ ... ۰۷/۰۲	پتایر	غیرفعال	خرید	۱,۰۰۰	-	۱,۰۰۰	۱۸,۷۶۸	۱۹,۰۴۱	روز	کامل معامله شده
۲	۱۰:۱۰:۵۸ ... ۰۷/۰۲	زنگان	غیرفعال	فروش	۱,۵۰۰	-	۱,۵۰۰	۲۳,۵۰۰	-	روز	کامل معامله شده
۳	۱۰:۰۹:۵۵ ... ۰۷/۰۲	خاهن	غیرفعال	فروش	۳۳۰	-	۳۳۰	۶,۵۸۰	-	روز	کامل معامله شده

مشاهده وضعیت سفارش

سفارشات روز، سفارشات است که در روز جاری ثبت شده‌اند.

برای مشاهده این سفارشات مراحل زیر را انجام دهید:

۱. تب **(سفارشات روز)** را انتخاب کنید.

۲. اطاعات مهم سفارش را مشاهده کنید:

a. ستون **(حالت)**، فعال یا غیرفعال بودن سفارش را مشخص می‌کند.

b. ستون **(نوع)**، خرید یا فروش بودن سفارش را مشخص می‌کند.

c. ستون **(حجم معامله)**، حجم سفارش انجام شده روی نماد موردنظر

را نشان می‌دهد.

آخرین م	% آخرین م	ق پایانی	% ق پایانی	اولین	کمترین	بیشترین	ح تقاضا	ق تقاضا	ق عرضه	ح عرضه	وضعیت
۱۸,۲۰۸	۰.۸۹%	۱۸,۶۸۹	۳.۵۶%	۱۸,۱۰۰	۱۸,۰۵۱	۱۸,۹۳۹	۶,۵۸۲	۱۸,۰۸۰	۱۸,۲۰۸	۱,۷۴۳	مجاز
۱۲,۲۵۲	-	۱۲,۲۵۲	-	-	-	-	۳۲,۳۸۹,۰۷۷	۱۲,۸۶۴	۱۲,۸۶۴	۲۱۴,۲۱۳	مجاز-محفوظ

ردیف	نماد	نوع	ح معامله	قیمت	قیمت سر به سر
۱	زنگان	فروش	۱,۵۰۰	۲۳,۵۰۰	۰
۲	خاهن	فروش	۳۳۰	۶,۵۸۵	۰
۳	بتایر	خرید	۱,۰۰۰	۱۸,۷۶۸	۱۹,۰۴۱

مشاهده وضعیت سفارشات معامله شده

سفارش شما در هسته معاملات بورس پردازش و با سفارش مقابل خودش تطبیق پیدا می‌کند و تحت عنوان معامله اعمال می‌شود. معاملات روز، معاملاتی است که در روز جاری انجام شده‌اند.

برای مشاهده این معاملات مراحل زیر را انجام دهید:

۱. تب **(معاملات روز)** را انتخاب کنید.

۲. اطاعات مهم معامله را مشاهده کنید:

a. ستون **(نوع)**، خرید یا فروش بود معامله را مشخص می‌کند.

b. ستون **(حجم معامله)**، حجم معامله انجام شده روی نماد موردنظر را نشان می‌دهد.

مراحل فروش اوراق بهادار در
آساتریدر آگاه





دید بان من - منو - دیده بان کلاسیک

مانده قابل معامله: ۴,۹۷۹,۵۴۳ ریال | شاخص: ۲۹۴,۱۶۶,۶۸ | تغییرات جدید: -۷,۷۰۷,۱۷ (-۲,۶۲%)

دید بان آگاه

افزودن دیده بان جدید

دنبال شده

دارایی های من

عملیات	نماد	حجم	ترین م	% آخرین م	ق پایانی	% ق پایانی
حکشتی	۱۱,۸۰ M	۵,۹۹۸		-۳,۰۱%	۶,۰۲۰	-۲,۶۵%

عرضه و تقاضا | اطلاعات نماد | نمودار | حقیقی/حقوقی

کشتیرانی جمهوری اسلامی ایران (حکشتی) - بورس - نق...

قیمت پایانی	قیمت آخرین معامله
(۱۶۴) ۶,۰۲۰	(۱۸۶) ۵,۹۹۸

مشاهده میزان دارایی من در یک سهم

در صورتی که تصمیم دارید سهام خود را به فروش برسانید، در قدم اول باید تعداد سهام خود را در آن نماد بررسی کنید و با توجه به تعداد سهام خریداری شده، دارایی خود را بفروشید.

برای مشاهده میزان دارایی سهام خود در یک نماد، مراحل زیر را طی کنید:

۱. گزینه (دیده بان من) را انتخاب نمایید.

۲. روی دیده بان (دارایی های من) کلیک کنید.

نکته: این دیده بان به صورت پیش فرض در حساب کاربری شما وجود داشته و در آن می توانید سهام خریداری شده خود را مشاهده کنید.

۳. در دیده بان (دارایی های من) در ستون دارایی، تعداد سهام شما در هر نماد نمایش داده شده است.

💡 اگر این ستون را مشاهده نمی کنید، از سمت چپ دیده بان، گزینه (ستون ها) را کلیک کرده و ستون (دارایی) را به حالت انتخاب شده در آورید.

ثبت سفارش فروش

به منظور ثبت سفارش فروش مراحل زیر را انجام دهید:

۱. در دیده بان "دارایی‌های من"، روی گزینه (**بای**) کلیک کنید.

۲. اطلاعات موردنیاز را در پنجره ثبت سفارش پیشرفته وارد کنید:

a. قیمت: هر یک واحد سهم که قیمت آن باید بین بازه مجاز قیمتی باشد.

b. حجم: تعداد سهامی که قصد فروش آن را دارید. در زمان فروش حجم ثبت شده باید کوچکتر یا مساوی میزان دارایی شما در آن نماد باشد.

💡 اگر قصد دارید به اندازه مبلغ مشخصی دارایی خود را بفروشید، می‌توانید با انتخاب گزینه (**بای**) سرمایه خود را وارد کنید تا متناسب با قیمت وارد شده، سیستم حجم سفارش شما را به صورت خودکار محاسبه نماید.

۳. با انتخاب گزینه (**ارزش ناخالص سفارش: ۰**) از جزئیات دقیق سفارش خود (کارمزد و ...) مطلع شوید.

۴. گزینه (**فروش**) را جهت ارسال سفارش انتخاب نمایید.

قیمت پایانی: ۶,۱۸۷ (۲.۷۷%)
 قیمت آخرین معامله: ۶,۱۹۷ (۲.۹۴%)

تعداد	حجم	قیمت	قیمت	حجم	تعداد
۱	۲۵,۸۹۱	۶,۱۹۷	۶,۱۹۶	۲۰,۰۰۰	۱
۲	۱۰۰,۹۹۹	۶,۱۹۹	۶,۱۸۰	۲۴۳,۵۵۶	۴
۲	۷۵,۷۸۹	۶,۲۰۰	۶,۱۷۷	۱۸۷	۱
۱	۳۰,۰۰۰	۶,۲۲۰	۶,۱۷۶	۱,۰۰۰	۱
۱	۳,۷۳۲	۶,۲۲۷	۶,۱۷۵	۱,۱۱۲	۱

فروش (۳۴۳) | خرید (۸۴۸)

حقوقی: ۶۰% | حقیقی: ۹۳%

حقوقی: ۴۰% | حقیقی: ۷%

برداشت درآمد حاصل از فروش

زمانیکه سفارش فروش شما به معامله تبدیل می‌شود، درآمد حاصل از فروش، مبلغ "مانده نزد کارگزار" شما را افزایش می‌دهد.

💡 درآمد حاصل از معامله فروش شما، حداکثر بعد از طی شدن دو روز کاری (بر اساس نوع سهم متفاوت است) تبدیل به (مانده قابل برداشت) خواهد شد و امکان واریز این وجه به حساب بانکی شما امکان پذیر خواهد بود.

به منظور انتقال وجه از حساب نزد کارگزاری به حساب بانکی، مراحل زیر را انجام دهید:

۱- گزینه وضعیت مالی مشتری (💰) انتخاب نمایید.

💡 مانده قابل برداشت در این بخش مبلغی است که امکان برداشت و انتقال آن به حساب بانکی برای شما وجود دارد.

💡 با انتخاب گزینه های (T1 یا T2) می‌توانید مانده قابل برداشت یک روز کاری بعد یا دو روز کاری بعد را مشاهده کنید.

۲- گزینه تقاضای وجه (تقاضای وجه) را انتخاب کنید.

۳- اطلاعات موردنیاز را در پنجره تقاضای وجه وارد نمایید:

a. تاریخ: تاریخی که وجه موردنظر به حساب بانکی شما واریز می‌شود. در صورتی که تاریخ موردنظر جزو تاریخ‌های پیش‌فرض نباشد، در سطر چهارم تاریخ دلخواه خود را وارد نمایید.

۱

۲

۳

۴

b. مبلغ: مبلغی که به حساب بانکی شما واریز خواهد شد.

c. واریز به حساب: حساب بانکی که وجه موردنظر به آن واریز خواهد شد.

۴- پس از ثبت اطلاعات گزینه (ذخیره) را کلیک کنید.

۵- در پنجره تایید باز شده، گزینه (بله، انجام شود) را انتخاب کنید

مشاهده وضعیت درخواست تقاضای وجه

درخواست شما توسط کارگزاری بررسی شده و سپس پرداخت انجام می شود، برای مشاهده وضعیت درخواست خود مراحل زیر را انجام دهید:

۱- گزینه (منو - دیده بان کلاسیک) را انتخاب کنید.

۲- از بخش درخواست ها گزینه (تقاضای وجه) را انتخاب کنید.

۳- اطاعات مهم درخواست را مشاهده کنید:

a. ستون (تاریخ)، تاریخ درخواست شما را مشخص می کند.

b. ستون (شماره حساب)، شماره حساب بانکی مورد درخواست شما را مشخص می کند.

c. ستون (مبلغ)، مبلغ مد نظر شما برای پرداخت را مشخص می کند.

d. ستون (تاریخ پرداخت)، تاریخ مد نظر شما برای پرداخت را مشخص می کند.

e. ستون (وضعیت)، آخرین وضعیت پیگیری درخواست شما را مشخص می کند.

تراکنش های دستی

گزارشات

گردش حساب

لیست سفارشات

لیست معاملات

درخواست ها

پرداخت شتابی

تقاضای وجه

فیش واریز نقدی

تغییر کارگزار ناظر

تعداد	حجم
۳	۲۵,۴۱۲
۳	۳۷,۸۵۵
۲	۲۳,۸۶۷
۱۴	۳۰,۸۵۸
۱	۲۰

۵,۸۷۸

منو - دیده بان کلاسیک

دیده بان من

دیده بان آگاه

افزودن دیده بان جدید

دنبال شده

دارایی های من

کلاسیک

تکمیل

اوراق بدهی

تغییرات جدید

شخص: ۳۰۰,۲۷۰,۶۴ ریال | مانده قابل معامله: ۴,۹۷۹,۵۴۳ ریال

پرداخت شتابی | تقاضای وجه | فیش واریز نقدی | تغییر کارگزار ناظر | خرید و فروش آفلاین

بازه زمانی: انتخابی | از: ۱۳۹۸/۰۲/۰۱ | تا: ۱۳۹۸/۰۶/۳۱

ردیف	شماره	تاریخ	شماره حساب	بانک	شعبه	مبلغ	م برداخت شده	ت پرداخت	وضعیت	ت تغییر
۱	۵۹۸۰۲۲۹۴۱۴۱	۱۳۹۸/۰۲/۲۹ ۱۰:۰۹:۰۹	۸۰۲۰۸۰۰۰۹۸۵۷۷۷۱	سامان	البرز	۲۷,۰۶۹,۸۲۲	۲۷,۰۶۹,۸۲۲	۱۳۹۸/۰۲/۳۰	انجام شد	۱۳۹۸/۰۲/۳۰ ۱۳:۰۸:۴۲

خرید عرضه اولیه

برای خرید عرضه اولیه در سامانه آساتریدر آگاه، به دو روش ثبت درخواست آفلاین یا ثبت سفارش آنلاین می‌توانید اقدام نمایید.

ثبت درخواست آفلاین:

اگر درخواست خود را قبل از بازه زمانی اعلام شده برای خرید عرضه اولیه ثبت کنید، درخواست شما آفلاین محسوب می‌شود. در این حالت ارسال سفارش به هسته معاملات بورس در بازه اعلام شده، توسط کارگزاری انجام می‌گردد. در نتیجه نیازی به ثبت مجدد سفارش در روز و ساعت عرضه نیست.

ثبت سفارش آنلاین:

اگر سفارش خود را در بازه تعیین شده برای عرضه اولیه ثبت نمایید، سفارش شما آنلاین بوده و بلافاصله به هسته معاملات بورس ارسال می‌شود.

برای خرید عرضه اولیه مراحل زیر را انجام دهید:

۱- روی گزینه زرد رنگ عرضه اولیه (عرضه اولیه دتوزیع) کلیک کنید.

۲- حساب معاملاتی نزد کارگزار خود را از طریق گزینه پرداخت شتابی (پرداخت شتابی) به مبلغ دلخواه شارژ نمایید.

💡 حداکثر مبلغ در بخش (سرمایه با احتساب کارمزد) مشخص شده است.

۳- با توجه به بازه قیمتی، حجم تعیین شده و حداکثر سرمایه موردنیاز (با احتساب کارمزد) برای هر عرضه اولیه، اطلاعات سفارش خود را درج کنید.

۴- در انتها گزینه (ثبت درخواست آفلاین) یا (خرید) را کلیک کنید.

The screenshot displays the 'عرضه اولیه دتوزیع' (Initial Offer) page. At the top, there's a search bar with a magnifying glass icon. Below it, a table lists offer details:

تاریخ و ساعت عرضه	۱۳۹۸/۰۷/۲۱
دامنه قیمت	ریال ۲۲,۵۰۰ تا ۲۳,۰۰۰
حداکثر حجم قابل خرید	۱۵۰ سهم
حداکثر سرمایه با احتساب کارمزد	ریال ۳,۴۶۵,۶۶۳
مانده قابل معامله شما	ریال ۶,۸۲۰,۱۱۳

Below the table, there's a 'پرداخت شتابی' (Pay with Shتابی) button. To the right, there's a section for 'توزیع دارو پچ' (Drug Distribution) with a 'ثبت درخواست آفلاین' (Place Offline Order) button. A yellow box contains instructions: 'در عرضه اولیه به روش بوک بیلدینگ الویت با بیشترین قیمت است' and 'در صورت ثبت با قیمت کمتر، ممکن است سهمی به شما تعلق نگیرد'.

مشاهده وضعیت خرید عرضه اولیه

اگر درخواست آفلاین ثبت نموده‌اید، برای مشاهده وضعیت آن مراحل زیر را طی نمایید:

۱. گزینه (عرضه اولیه دتوزیع) را انتخاب کنید.

۲. گزینه (مشاهده وضعیت درخواست) را انتخاب کنید.

۳. اطلاعات مهم درخواست را مشاهده کنید:

a. ستون (وضعیت)، وضعیت درخواست را مشخص می‌کند.

b. ستون (تعداد)، حجم درخواستی را مشخص می‌کند.

اگر سفارش آنلاین ثبت کرده‌اید، برای مشاهده وضعیت آن مراحل زیر را طی نمایید:

۱. تب (سفارشات روز) را انتخاب کنید.

۲. اطلاعات مهم سفارش را مشاهده کنید:

a. ستون (حالت)، فعال یا غیرفعال بودن سفارش را مشخص می‌کند.

b. ستون (حجم)، حجم درخواستی را مشخص می‌کند.

توجه داشته باشید که پس از پایان ساعات عرضه اولیه ممکن است مانده قابل معامله شما در حساب معاملاتی، منفی یا کمتر از مقدار واقعی نمایش داده شود. این مورد به دلیل فرآیند خاص تسویه حساب در عرضه اولیه اتفاق افتاده و مانده مذکور بعد از تخصیص سهام به هر کد معاملاتی و نمایش نماد در سبد دارایی شما به صورت خودکار اصلاح خواهد شد و نیازی به پیگیری و شارژ مجدد حساب معاملاتی نیست. (این فرآیند ممکن است تا چندین ساعت پس از پایان ساعات عرضه اولیه به طول انجامد)